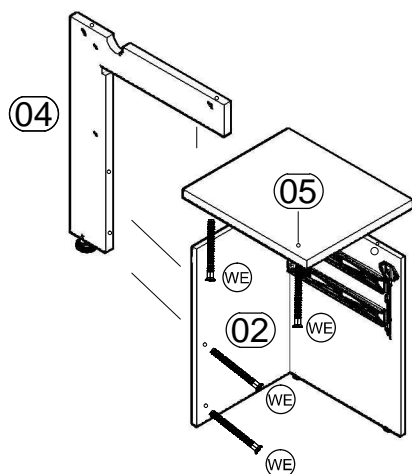


INSTRUÇÃO DE MONTAGEM

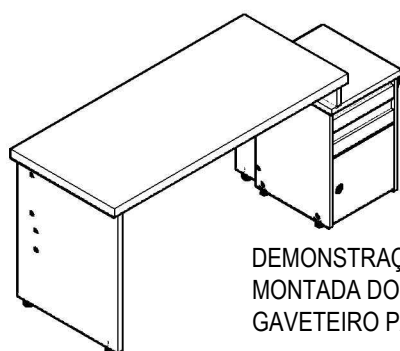
POSIÇÕES DE MONTAGEM



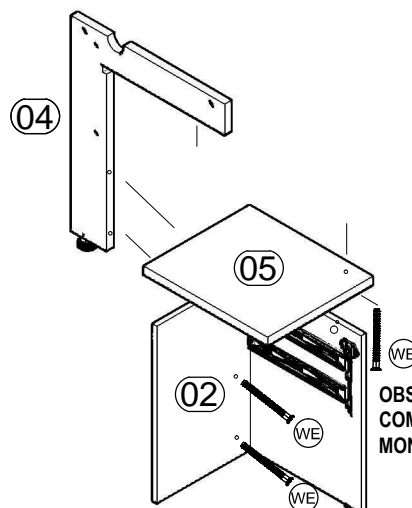
1º PASSO

MONTAGEM DO GAVETEIRO PARA FORA, FIXAR TAMPO (05) E FUNDO (02) NA LATERAL (04) COM PARAFUSOS (WE).

OBS: FIXAR A LATERAL COM O GAVETEIRO MONTADO.



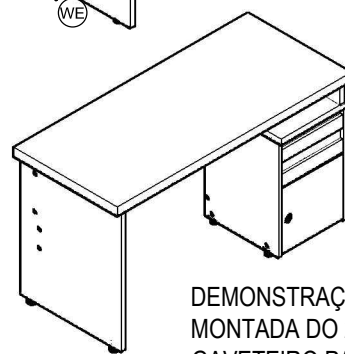
DEMONSTRAÇÃO DA MESA MONTADA DO 1º PASSO. GAVETEIRO PARA FORA.



2º PASSO

MONTAGEM DO GAVETEIRO PARA DENTRO, FIXAR TAMPO (05) E FUNDO (02) NA LATERAL (04) COM PARAFUSOS (WE).

OBS: FIXAR A LATERAL COM O GAVETEIRO MONTADO.

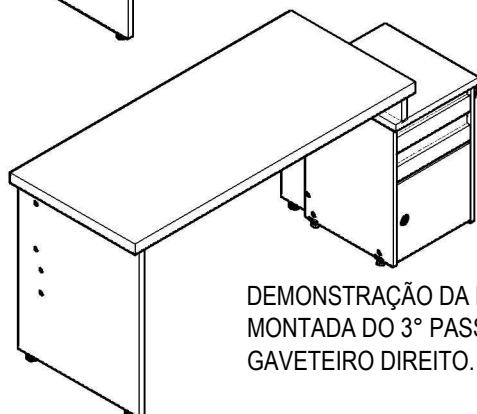
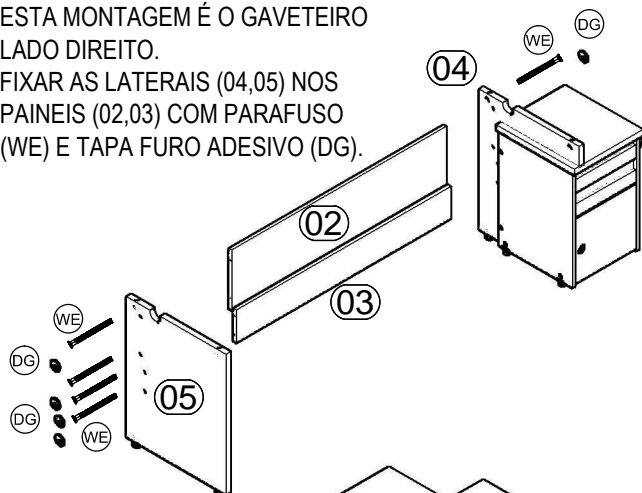


DEMONSTRAÇÃO DA MESA MONTADA DO 2º PASSO. GAVETEIRO PARA DENTRO.

3º PASSO

ESTA MONTAGEM É O GAVETEIRO LADO DIREITO.

FIXAR AS LATERAIS (04,05) NOS PAINEIS (02,03) COM PARAFUSO (WE) E TAPA FURO ADESIVO (DG).

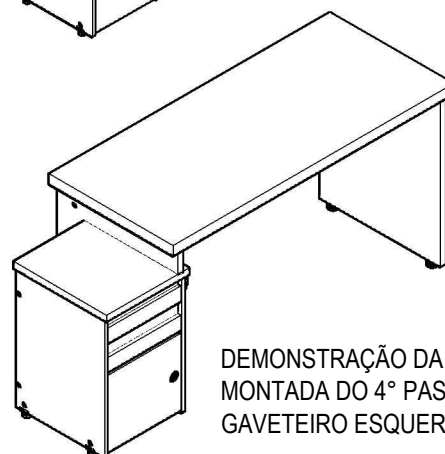
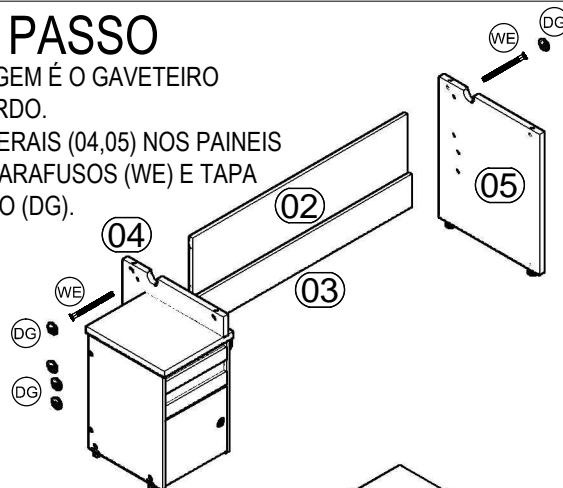


DEMONSTRAÇÃO DA MESA MONTADA DO 3º PASSO. GAVETEIRO DIREITO.

4º PASSO

ESTA MONTAGEM É O GAVETEIRO LADO ESQUERDO.

FIXAR AS LATERAIS (04,05) NOS PAINEIS (02,03) COM PARAFUSOS (WE) E TAPA FURO ADESIVO (DG).



DEMONSTRAÇÃO DA MESA MONTADA DO 4º PASSO. GAVETEIRO ESQUERDO.

LAR DEL PLATA MÓVEIS DE AÇO LTDA.

Rua Eugênio Buosi, 2-11 - Distrito Industrial - PABX (17) 3485-1639 - CEP 15520-000 - Valentim Gentil - SP.

E-mail: comercial@platamoveis.com.br

site: www.platamoveis.com.br